

МИНИСТЕРСТВО НАУКИ И ВЫСШЕГО ОБРАЗОВАНИЯ РОССИЙСКОЙ ФЕДЕРАЦИИ
ФЕДЕРАЛЬНОЕ ГОСУДАРСТВЕННОЕ АВТОНОМНОЕ ОБРАЗОВАТЕЛЬНОЕ УЧРЕЖДЕНИЕ ВЫСШЕГО ОБРАЗОВАНИЯ
«Национальный исследовательский ядерный университет «МИФИ»

Обнинский институт атомной энергетики –

филиал федерального государственного автономного образовательного учреждения высшего образования
«Национальный исследовательский ядерный университет «МИФИ»

(ИАТЭ НИЯУ МИФИ)

ОТДЕЛЕНИЕ ЯДЕРНОЙ ФИЗИКИ И ТЕХНОЛОГИЙ

Одобрено на заседании

УМС ИАТЭ НИЯУ МИФИ

Протокол от 30.08.2022 № 1-8/2022

ФОНД ОЦЕНОЧНЫХ СРЕДСТВ

по дисциплине

Специальный практикум

название дисциплины

для направления подготовки

14.04.02 Ядерные физика и технологии

код и название направления подготовки

образовательная программа

Физика и технологии реакторов на быстрых нейтронах

Форма обучения: очная

г. Обнинск 2022 г.

Область применения

Фонд оценочных средств (ФОС) – является неотъемлемой частью учебно-методического комплекса учебной дисциплины «Специальный практикум» и предназначен для контроля и оценки образовательных достижений обучающихся, освоивших программу данной дисциплины.

Цели и задачи фонда оценочных средств

Целью Фонда оценочных средств является установление соответствия уровня подготовки обучающихся требованиям федерального государственного образовательного стандарта.

Для достижения поставленной цели Фондом оценочных средств по дисциплине «Специальный практикум» решаются следующие задачи:

- контроль и управление процессом приобретения обучающимися знаний, умений и навыков, предусмотренных в рамках данного курса;
- контроль и оценка степени освоения компетенций, предусмотренных в рамках данного курса;
- обеспечение соответствия результатов обучения задачам будущей профессиональной деятельности через совершенствование традиционных и внедрение инновационных методов обучения в образовательный процесс в рамках данного курса.

1. Перечень планируемых результатов обучения по дисциплине, соотнесенных с планируемыми результатами освоения образовательной программы

1.1. В результате освоения ОП магистратуры обучающийся должен овладеть следующими результатами обучения по дисциплине:

Код компетенций	Наименование компетенции	Код и наименование индикатора достижения компетенции
ПК-20.1	Способен провести инженерно-физическое сопровождение и контроль обеспечения ядерной безопасности, надежности и экономической эффективности в процессе эксплуатации, ремонта перегрузок и пуска реакторной установки.	З-ПК-20.1 Знать основы технологий обращения с жидкометаллическими теплоносителями; особенности физических расчетов ядерных реакторов с жестким спектром нейтронов У-ПК-20.1 Уметь осуществлять расчетное обеспечение эксплуатации ядерных реакторов В-ПК-20.1 Владеть основами управления ядерными энергетическими установками; основными расчетными комплексами для проведения нейтронных физических расчетов реакторных установок с жидкометаллическим теплоносителем.

1.2. Этапы формирования компетенций в процессе освоения ООП бакалавриата

Компоненты компетенций, как правило, формируются при изучении нескольких дисциплин, а также в немалой степени в процессе прохождения практик, НИР и во время самостоятельной работы обучающегося. Выполнение и защита ВКР являются видом учебной деятельности, который завершает процесс формирования компетенций.

Место дисциплины и соответствующий этап формирования компетенций в целостном процессе подготовки по образовательной программе можно определить по матрице компетенций, которая приводится в Приложении.

Этапы формирования компетенции в процессе освоения дисциплины:

- **начальный** этап – на этом этапе формируются знаниевые и инструментальные основы компетенции, осваиваются основные категории, формируются базовые умения. Студент воспроизводит термины, факты, методы, понятия, принципы и правила; решает учебные задачи по образцу;
- **основной** этап – знания, умения, навыки, обеспечивающие формирование компетенции, значительно возрастают, но еще не достигают итоговых значений. На этом этапе студент осваивает аналитические действия с предметными знаниями по дисциплине, способен самостоятельно решать учебные задачи, внося коррективы в алгоритм действий, осуществляя коррекцию в ходе работы, переносит знания и умения на новые условия;
- **завершающий** этап – на этом этапе студент достигает итоговых показателей по заявленной компетенции, то есть осваивает весь необходимый объем знаний, овладевает всеми умениями и навыками в сфере заявленной компетенции. Он способен использовать эти знания, умения, навыки при решении задач повышенной сложности и в нестандартных условиях.

Этапы формирования компетенций в ходе освоения дисциплины отражаются в тематическом плане (см.п. 4 рабочей программы дисциплины).

1.3. Паспорт фонда оценочных средств по дисциплине

№ п/п	Контролируемые разделы (темы) дисциплины (результаты по разделам)	Код контролируемой компетенции (или её части) / и ее формулировка	Наименование оценочного средства
Текущий контроль			
1.	Функционально-аналитический тренажер	3-ПК-20.1; У-ПК-20.1; В-ПК-20.1	Индивидуальное домашнее задание
2.	Модели технологических систем и оборудования		
Промежуточный контроль, 3 семестр			
	Зачет с оценкой	3-ПК-20.1; У-ПК-20.1; В-ПК-20.1	Вопросы к зачету

2. Описание показателей и критериев оценивания компетенций на различных этапах их формирования, описание шкал оценивания

Конечными результатами освоения программы дисциплины являются сформированные когнитивные дескрипторы «знать», «уметь», «владеть», расписанные по отдельным компетенциям, которые приведены в п.1.1. Формирование этих дескрипторов происходит в процессе изучения дисциплины по этапам в рамках различного вида учебных занятий и самостоятельной работы.

Выделяются три уровня сформированности компетенций на каждом этапе: пороговый, продвинутый и высокий.

Уровни	Содержательное описание уровня	Основные признаки выделения уровня	БРС, % освоения	ECTS/Пятибалльная шкала для оценки экзамена/зачета
Высокий <i>Все виды компетенций сформированы на высоком уровне в соответствии с целями и задачами дисциплины</i>	Творческая деятельность	<i>Включает нижестоящий уровень.</i> Студент демонстрирует свободное обладание компетенциями, способен применить их в нестандартных ситуациях: показывает умение самостоятельно принимать решение, решать проблему/задачу теоретического или прикладного характера на основе изученных методов, приемов, технологий	90-100	A/ Отлично/ Зачтено
Продвинутый <i>Все виды компетенций сформированы на продвинутом уровне в соответствии с целями и задачами дисциплины</i>	Применение знаний и умений в более широких контекстах учебной и профессиональной деятельности, нежели по образцу, большей долей самостоятельности и инициативы	<i>Включает нижестоящий уровень.</i> Студент может доказать владение компетенциями: демонстрирует способность собирать, систематизировать, анализировать и грамотно использовать информацию из самостоятельно найденных теоретических источников и иллюстрировать ими теоретические положения или обосновывать практику применения.	85-89	B/ Очень хорошо/ Зачтено
			75-84	C/ Хорошо/ Зачтено
Пороговый <i>Все виды компетенций сформированы на пороговом уровне</i>	Репродуктивная деятельность	Студент демонстрирует владение компетенциями в стандартных ситуациях: излагает в пределах задач курса теоретически и практически контролируемый материал.	65-74	D/Удовлетворительно/ Зачтено
			60-64	E/Посредственно/ Зачтено
Ниже порогового	Отсутствие признаков порогового уровня: компетенции не сформированы. Студент не в состоянии продемонстрировать обладание компетенциями в стандартных ситуациях.		0-59	Неудовлетворительно/ Не зачтено

Оценивание результатов обучения студентов по дисциплине осуществляется по регламенту текущего контроля и промежуточной аттестации.

Критерии оценивания компетенций на каждом этапе изучения дисциплины для каждого вида оценочного средства и приводятся в п. 4 ФОС. Итоговый уровень сформированности компетенции при изучении дисциплины определяется по таблице. При этом следует понимать, что граница между уровнями для конкретных результатов освоения образовательной программы может смещаться.

Уровень сформированности компетенции	Текущий контроль	Промежуточная аттестация
высокий	высокий	высокий
	<i>продвинутый</i>	<i>высокий</i>
	<i>высокий</i>	<i>продвинутый</i>
продвинутый	<i>пороговый</i>	<i>высокий</i>
	<i>высокий</i>	<i>пороговый</i>
	продвинутый	продвинутый
	<i>продвинутый</i>	<i>пороговый</i>
	<i>пороговый</i>	<i>продвинутый</i>
пороговый	пороговый	пороговый
ниже порогового	пороговый	ниже порогового
	ниже порогового	-

3. Методические материалы, определяющие процедуры оценивания знаний, умений, навыков или опыта деятельности, характеризующих этапы формирования компетенций.

Рейтинговая оценка знаний является интегральным показателем качества теоретических и практических знаний и навыков студентов по дисциплине и складывается из оценок, полученных в ходе текущего контроля и промежуточной аттестации.

Текущий контроль в семестре проводится с целью обеспечения своевременной обратной связи, для коррекции обучения, активизации самостоятельной работы студентов.

Промежуточная аттестация предназначена для объективного подтверждения и оценивания достигнутых результатов обучения после завершения изучения дисциплины.

Текущий контроль осуществляется два раза в семестр: контрольная точка № 1 (Лабораторные работы 1-2) и контрольная точка № 2 (Лабораторные работы 3-4).

Результаты текущего контроля и промежуточной аттестации подводятся по шкале балльно-рейтинговой системы.

Вид контроля	Этап рейтинговой системы Оценочное средство	Балл	
		Минимум	Максимум
Текущий	Контрольная точка № 1		
	Лабораторная работа 1	9	15
	Лабораторная работа 2	9	15
	Контрольная точка № 2		
	Лабораторная работа 3	9	15
	Лабораторная работа 4	9	15
Промежуточный	Зачет		
	Тест	24	40
ИТОГО по дисциплине		60	100

Процедура оценивания знаний, умений, владений по дисциплине включает учет успешности по всем видам заявленных оценочных средств.

По окончании освоения дисциплины проводится промежуточная аттестация в виде зачета, что позволяет оценить совокупность приобретенных в процессе обучения компетенций. При выставлении итоговой оценки применяется балльно-рейтинговая система оценки результатов обучения.

Зачет предназначен для оценки работы обучающегося в течение всего срока изучения дисциплины и призван выявить уровень, прочность и систематичность полученных обучающимся теоретических знаний и умений приводить примеры практического использования знаний (например, применять их в решении практических задач), приобретения навыков самостоятельной работы, развития творческого мышления.

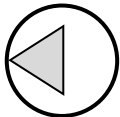

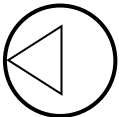
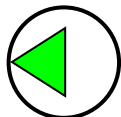
Оценка сформированности компетенций на зачете для тех обучающихся, которые пропускали занятия и не участвовали в проверке компетенций во время изучения дисциплины, проводится после индивидуального собеседования с преподавателем по пропущенным или не усвоенным обучающимся темам с последующей оценкой самостоятельно усвоенных знаний на зачете.

4. Типовые контрольные задания или иные материалы, необходимые для оценки знаний, умений, навыков

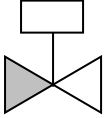
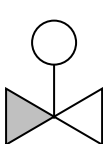
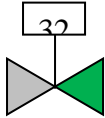
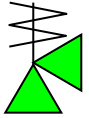
ОТДЕЛЕНИЕ ЯДЕРНОЙ ФИЗИКИ И ТЕХНОЛОГИЙ

Тест для зачета

1. **Вопрос 1.** Укажите правильный вариант индикации работающего насоса:

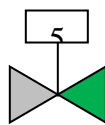
- а.  б.  в.  г.  в.

Вопрос 2. Какой клапан является быстродействующим?

- а.  б.  в.  г.  в.

Вопрос 3. Что означает число «5»?

- а. Номер клапана.
 б. Клапан закрыт на 5 процентов.
 в. Клапан открыт на 5 процентов.
 г. Расход через клапан составляет 5 т/ч.



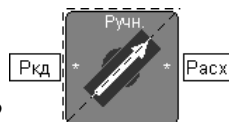
Вопрос 4. Что означает позиция «В»?

- а. Выключить.
 б. Block.
 в. Включить.
 г. Защиты введены.

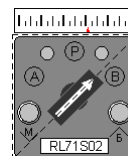


Вопрос 5. Что означает позиция «Расх.»?

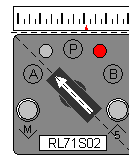
- а. Расход.
 б. Разогрев/Расхолаживание».
 в. Расхолаживание.
 г. Расхаживание ПК КД.



Вопрос 6. Что означает позиция регулятора «В»?

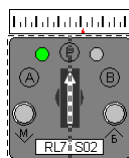


- а. Включить в режиме ручного управления.
- б. Отключить от исполнительного органа.
- в. Вывести из автоматического режима.
- г. Включить на «Больше».



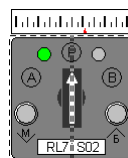
Вопрос 7. Что означает свечение красного «диода»?

- а. Запрет работы регулятора .
- б. Аварийный переход в режим автоматического управления.
- в. Регулирующий клапан закрыт.
- г. Задание регулятору на «больше».



Вопрос 8. Что означает свечение зелёного «диода»?

- а. Разрешение работы регулятора .
- б. Задание регулятору на «меньше».
- в. Регулирующий клапан открыт.
- г. Регулятор в ручном режиме.



Вопрос 9. Что означает свечение позиция «Р»?

- а. Реверс.
- б. Резерв.
- в. Режим ручного дистанционного управления.
- г. Работа.

Критерии оценки:

- уровень освоения обучающимся материала, предусмотренного учебной программой;
- умение обучающегося использовать знания при выполнении практических заданий;
- обоснованность, четкость, краткость изложения ответа.

Описание шкалы оценивания:

Каждый ответ оценивается в 5 баллов.

Зачет считается сданным , если получены правильные ответы на 4 вопроса из 8.

Обнинский институт атомной энергетики –

филиал федерального государственного автономного образовательного учреждения высшего образования
«Национальный исследовательский ядерный университет «МИФИ»

(ИАТЭ НИЯУ МИФИ)

ОТДЕЛЕНИЕ ЯДЕРНОЙ ФИЗИКИ И ТЕХНОЛОГИЙ

Задания для лабораторных работ

по дисциплине Специальный практикум

(наименование дисциплины)

Лабораторная работа 1 «Реактор»

Целью лабораторной работы является изучение работы тренажера, а так же его основных частей

Лабораторная работа 2 «Система управления и защиты реактора»

Целью лабораторной работы является изучение работы систем управления реактора и систем защиты реактора.

Лабораторная работа 3 «Модели технологических систем и оборудования РО»

Целью является построения моделей технологических систем и оборудования реакторного оборудования

Лабораторная работа 4 «Модели технологических систем и оборудования ТО»

Целью является построения моделей технологических систем и оборудования турбинного оборудования

Критерии оценки:

Показатели и критерии оценки лабораторных работ:

11-15 баллов:

- правильное выполнение лабораторной работы в соответствии с методикой, корректное применение полученных знаний на практике, своевременная сдача отчета, правильные ответы на вопросы во время защиты лабораторной работы.

6-10 баллов:

- правильное выполнение лабораторной работы в соответствии с методикой, хорошее знание теоретической базы, в целом верная постановка целей и задач, решение основных задач, своевременная сдача отчета.

1-5 баллов:

- слабое знание теории, несвоевременное выполнение работы, несвоевременная защита работы, незнание ответов на вопросы преподавателя.

0 баллов:

- невыполнение работы.

Описание шкалы оценивания:

Для лабораторных работ 1

8-15 баллов – лабораторная работа зачтена;

0-7 – баллов – лабораторная работа отдается на доработку.

Для лабораторных работ 2-4

9-15 баллов – лабораторная работа зачтена;

0-8 – баллов – лабораторная работа отдается на доработку.